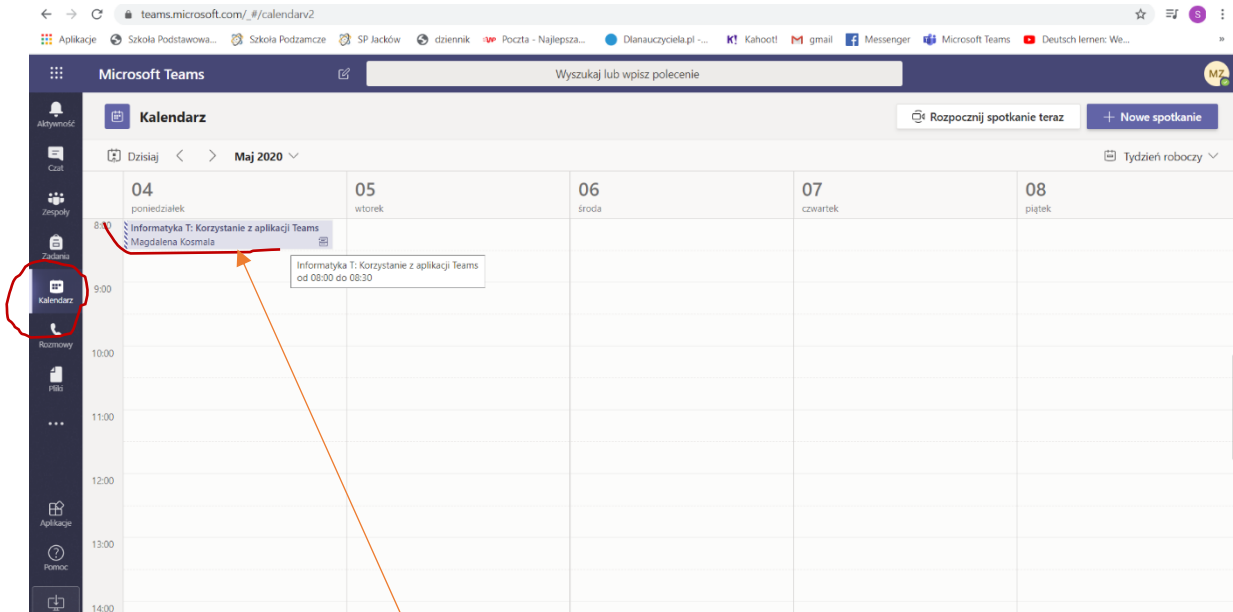
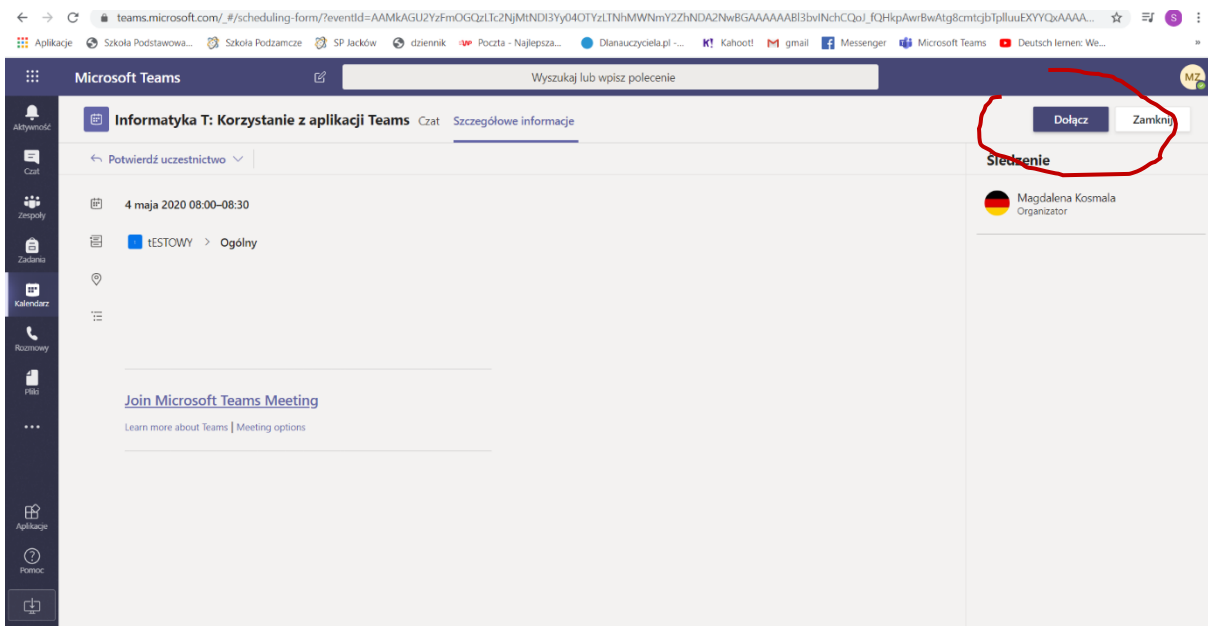


JAK PRZYGOTOWAĆ SIĘ DO LEKCJI KORZYSTAJĄC Z APLIKACJI TEAMS:

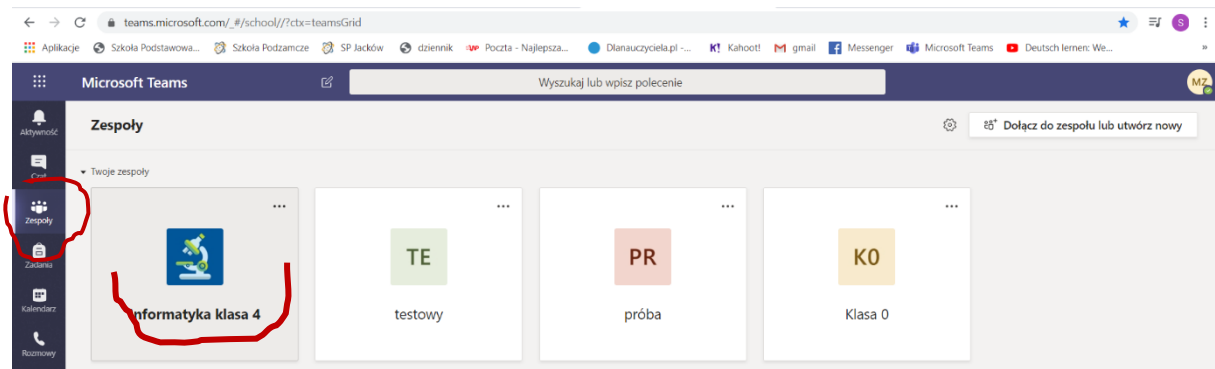
1. Wieczorem sprawdzasz czy na jutro są zaplanowane jakieś lekcje online – wchodzisz w kalendarz.



2. W dniu spotkania, o podanej godzinie dołączasz do spotkania



3. Jeśli nauczyciel na ten dzień nie zaplanował spotkania tylko pracę indywidualną, sprawdzasz przez zespoły co należy zrobić. Wchodzisz kolejno w : zespoły, przedmiot, pliki



The screenshot shows the Microsoft Teams interface. On the left, the navigation pane shows 'Informatyka klasa 4' with the 'Ogólny' channel selected. The main area displays the 'Ogólny' channel with a menu bar containing 'Ogłoszenia', 'Pliki', 'Notesy zajęć', 'Zadania', and 'Oceny'. Below the menu bar, there are options for '+ Nowy', 'Przełącz', 'Przebieg synchronizacji', 'Kopiuje link', 'Pobierz', and 'Dodawanie miejsca w chmurze'. The 'General' tab is active, showing a list of files:

Nazwa	Zmodyfikowane	Zmodyfikowane prz...
Materiały z zajęć		Magdalena Kosmala
-4.05.docx		Magdalena Kosmala
kjh.docx	środa o 11:45	Magdalena Kosmala
24.03.docx	wtorek o 13:18	Magdalena Kosmala

An orange text box with a white border contains the text: 'Tu masz podane zadania na lekcję informatyki która będzie 4 maja(przykład)'. A red arrow points from this box to the '-4.05.docx' file in the list.

4. Zgodnie z instrukcją zawartą w pliku(lub folderze – żółta ikonka) wykonujesz zadania.
5. Wieczorem sprawdzasz w kalendarzu czy na następny dzień zaplanowano jakieś spotkania online.
6. Szczegóły pracy odnośnie poszczególnych lekcji przekażą nauczyciele danego przedmiotu.